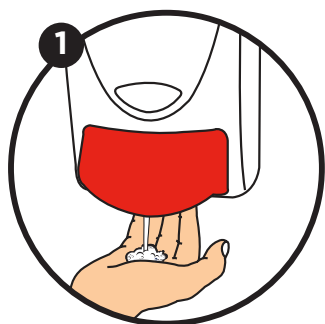


DÉSINFECTION CHIRURGICALE PAR FRICTION MOUSSE HYDROALCOOLIQUE DEB InstantFOAM COMPLETE Insert **optidose**

Temps total 3 minutes : 1^{ère} FRICTION 1 min. 30 s. MAINS, AVANT-BRAS, COUDES 2^{ème} FRICTION 1 min. 30 s. MAINS, AVANT-BRAS



Sur mains propres et sèches appliquer **2 DOSES** (3ml) autant de fois que nécessaire pour maintenir les mains humides pendant 3 min.*



1^{ère} FRICTION

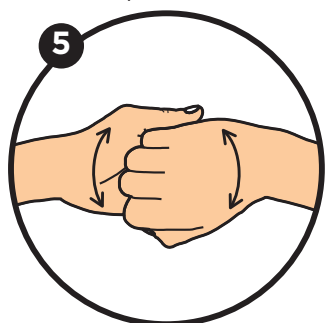
FROTTER 1 min 30 sec
paume contre paume...



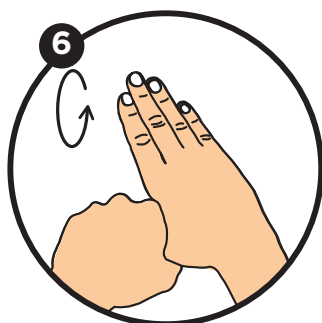
... paume contre le dos de la main jusqu'aux poignets



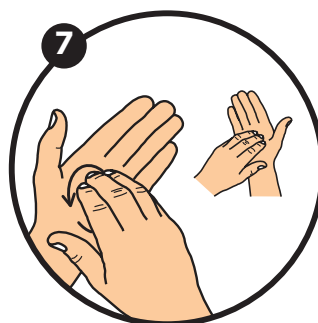
... paume contre paume, doigts entrelacés...



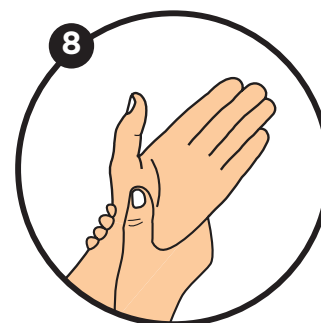
Frictionner le dos des doigts contre la paume opposée et inversement.



Frotter chaque pouce avec la main opposée.



Frictionner les doigts dans la paume de la main opposée et inversement.



Frotter chaque poignet avant-bras et coude avec la main opposée.

9 2^{ème} FRICTION Répéter la 1^{ère} Friction (Sans les coudes) **NE PAS RINCER, NE PAS ESSUYER ET LAISSER SÉCHER**

PENSEZ À VOUS DÉSINFECTER LES MAINS...

- AVANT chaque période de travail
- AVANT et APRÈS avoir touché un patient
- AVANT un geste aseptique
- APRÈS un risque d'exposition à un liquide biologique
- APRÈS avoir touché l'environnement d'un patient
- APRÈS avoir touché des surfaces susceptibles d'être contaminées
- APRÈS avoir toussé, éternué ou s'être mouché
- APRÈS avoir été aux toilettes
- EN L'ABSENCE de point d'eau ou de produits nettoyants

RECOMMANDATIONS :

- Ongles courts, non vernis
- Aucun bijou, manches relevées
- Le port de gants ne dispense pas d'une désinfection préalable des mains

* Pour une désinfection chirurgicale des mains par friction, selon la norme EN 12791. Ce protocole s'inscrit dans les recommandations de la SF2H.

