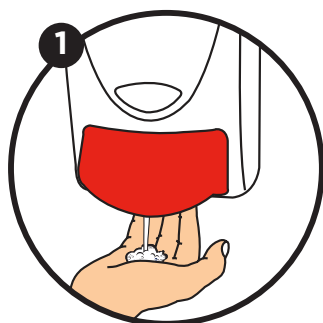


# DÉSINFECTION DES MAINS

## MOUSSE HYDROALCOOLIQUE

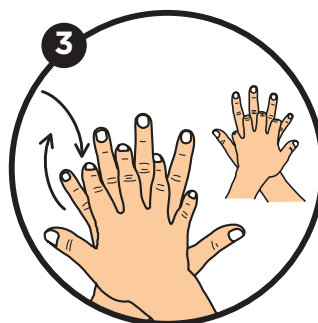
DEB InstantFOAM COMPLETE insert **optidose**



1 Prendre **2 DOSES (3ml)\*** DE PRODUIT sur mains propres et sèches.



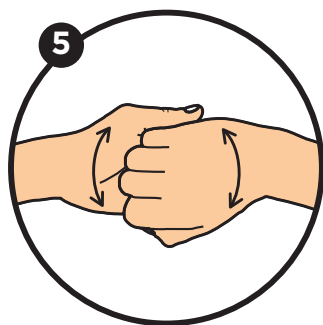
2 **FROTTER 30 SECONDES\*** paume contre paume...



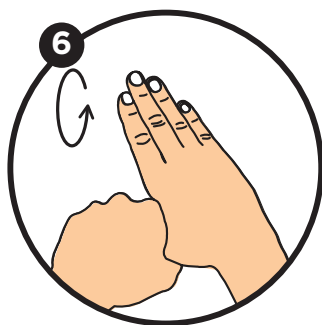
3 ... paume contre le dos de la main jusqu'aux poignets.



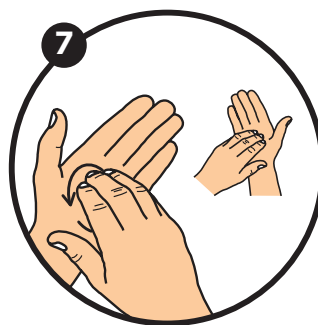
4 ... paume contre paume, doigts entrelacés...



5 Frictionner le dos des doigts contre la paume opposée et inversement.



6 Frotter chaque pouce avec la main opposée.



7 Frictionner les doigts dans la paume de la main opposée et inversement.



8 Frotter chaque poignet avec la main opposée.  
**NE PAS RINCER, NE PAS ESSUYER ET LAISSER SÉCHER**

### PENSEZ À VOUS DÉSINFECTER LES MAINS...

- AVANT chaque période de travail
- AVANT et APRÈS avoir touché un patient
- AVANT un geste aseptique
- APRÈS un risque d'exposition à un liquide biologique
- APRÈS avoir touché l'environnement d'un patient
- APRÈS avoir touché des surfaces susceptibles d'être contaminées
- APRÈS avoir toussé, éternué ou s'être mouché
- APRÈS avoir été aux toilettes
- EN L'ABSENCE de point d'eau ou de produits nettoyants

### RECOMMANDATIONS :

- Ongles courts, non vernis
- Aucun bijou, manches relevées
- Le port de gants ne dispense pas d'une désinfection préalable des mains

**2 DOSES POUR UNE DÉSINFECTION SELON LA NORME EN1500**

\* Pour une désinfection selon la norme EN 1500.

