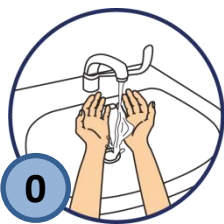
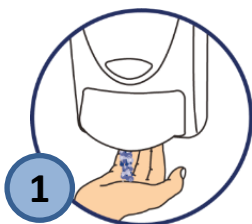


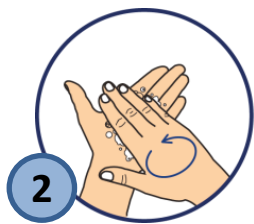
Técnica para uma correta lavagem das mãos



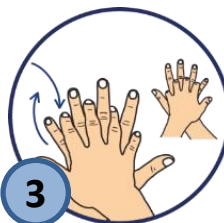
0
Molhe as mãos com água



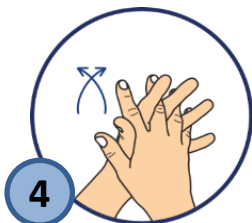
1
Aplique na palma da mão uma quantidade de sabão suficiente para cobrir toda a superfície das mãos



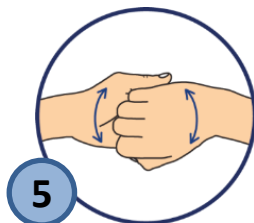
2
Esfregue as palmas das mãos uma contra a outra



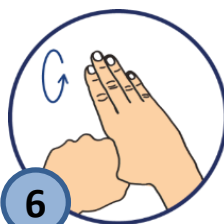
3
Esfregue a palma da mão direita contra o dorso da mão esquerda entrelaçando os dedos, e vice-versa



4
Esfregue as palmas das mãos entre si, com os dedos entrelaçados



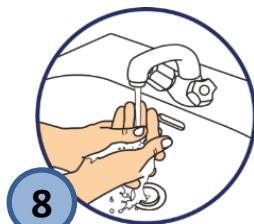
5
Esfregue o dorso dos dedos de uma mão com a palma da mão oposta, segurando os dedos



6
Esfregue com um movimento rotativo o polegar esquerdo agarrando-o com a palma da mão direita, e vice-versa



7
Esfregue as pontas dos dedos da mão direita contra a palma da mão esquerda, fazendo um movimento rotativo, e vice-versa



8
Enxagúe as mãos com água



Seque as mãos com um toalhete de um só uso

A SC Johnson Professional recomenda uma lavagem de mãos adequada para prevenir a contaminação cruzada