



# SC JOHNSON PROFESSIONAL® HEAVY-DUTY NEUTRAL FLOOR CLEANER SQUEEZE & POUR DOSING INSTRUCTIONS

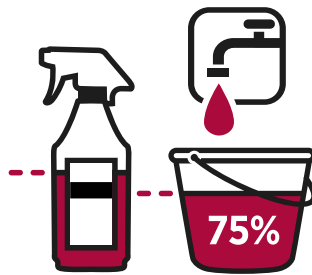
## SC JOHNSON PROFESSIONAL® HEAVY-DUTY NEUTRAL FLOOR CLEANER INSTRUCCIONES DE DOSIFICACIÓN "EXPRIMIR Y VERTER"

### MIX DIRECTIONS

#### 1. ADD WATER

Partially fill empty spray bottle, auto scrubber or bucket to 75% capacity with cold water.

**Note:** Make sure you know the capacity of the auto scrubber tank for proper dilution.



### INSTRUCCIONES DE MEZCLADO

#### 1. AGREGUE AGUA

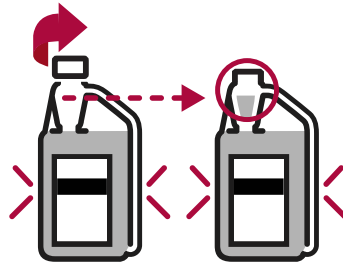
Llene parcialmente la botella atomizadora, la fregadora automática o la cubeta 75% de capacidad con agua fría.

**Nota:** Asegúrese de conocer la capacidad del tanque de lavado automático para una dilución adecuada.

#### 2. LOOSEN CAP, SQUEEZE AND MEASURE

Loosen cap on CONCENTRATE bottle. Slowly squeeze bottle until the liquid reaches the desired fill line. **EXCEEDING RECOMMENDED MIXTURE RATIO DOES NOT IMPROVE CLEANING PERFORMANCE.**

(See product label for proper mixture ratios.)




#### 2. AFLOJE LA TAPA, EXPRIMA Y MIDA

Afloje la tapa de la botella del CONCENTRADO. Gradualmente exprima la botella hasta que el líquido alcance la línea de llenado deseada. **EXCEDER LA PROPORCIÓN DE MEZCLA RECOMENDADA NO MEJORA EL DESEMPEÑO DE LIMPIEZA.**

(Véase la etiqueta del producto para conocer las tasas de mezcla adecuadas.)




Usage	Wringer Bucket w/Dilution Rate	Auto Scrubber w/Dilution Rate	Trigger Spray Bottle w/Dilution Rate
Degreaser	4.0 oz./Gal. (1:128)	NA	1.0 oz./Qt. (1:32)
Heavy Soil	1.0 oz./Gal. (1:128)	0.5 oz./Gal. (1:256) Red Pad	1.0 oz./Qt. (1:32)
Light to Medium Soil	0.5 oz./Gal. (1:256)	0.25 oz./Gal. (1:512) Red Pad	0.5oz./Qt. (1:64)
Deep Scrub and Recoat	0.5 oz./Gal. (1:256)	0.5 oz./Gal. (1:256) Green/Blue Pad	NA



Utilización	Cubeta con exprimidor con tasas de dilución	Maquina con tasas de dilución	Botella de gatillo con tasa de dilución
Desengrasante	113.65 mL / 3.78 L (1:128)	NA	30 mL / .94 L (1:32)
Suciedad ligera a media	30 mL / 3.78 L (1:128)	15 mL / 3.78 L (1:256) Disco rojo	30 mL / .94 L (1:32)
Suciedad ligera a media	15 mL / 3.78 L (1:256)	8 mL / 3.78 L (1:512) Disco rojo	14.8 mL / .94L (1:64)
Frotación a profundidad y Recubrimiento	15 mL / 3.78 L (1:256)	15 mL / 3.78 L (1:256) Disco verde/azul	NA

#### 3. POUR

Remove cap and carefully pour concentrate into partially filled spray bottle, bucket or auto scrubber (this step reduces foaming within the container).



#### 3. VIERTA

Retire la tapa y vierta cuidadosamente concentrar en un spray parcialmente lleno botella, cubo o depurador automático (este paso reduce espumación dentro del recipiente).

#### 4. FILL

For spray bottles and buckets, add remaining water to container (replace trigger when using spray bottle) and gently shake or stir the mixture within the container prior to use. For auto scrubbers, fill the rest of the tank with water.



#### 4. LLENE

Para botellas y cubos de aerosol, agregue el agua restante al recipiente (reemplazar el gatillo cuando se utiliza la botella de aerosol) y apretóne o revuelva suavemente la mezcla dentro del contenedo rantes de usarlo.

**SEE CONCENTRATE LABEL FOR PROPER MIXTURE RATIOS & CLEANING INSTRUCTIONS.**

**VÉASE LA ETIQUETA DEL CONCENTRADO PARA LAS TASAS DE MEZCLA ADECUADAS E INSTRUCCIONES DE LIMPIEZA.**

For product or procedure questions contact SC Johnson Professional Customer Service Technical Support at 800-248-7190. Para preguntas sobre los productos o procedimientos, llame a la Asistencia Técnica del Servicio a Clientes al 800-248-7190.