SC Johnson PROFESSIONAL
A family company
Une entreprise familiale®

TECHNIQUE DE LAVAGE DES

MAINS AVEC DU SAVON ET DE L'EAU

Procédure complète: durée de 20 à 30 secondes.

1 **Mouillez vos mains à l'eau chaude.**

2 **Appliquez assez de savon pour couvrir toute la surface des mains.**

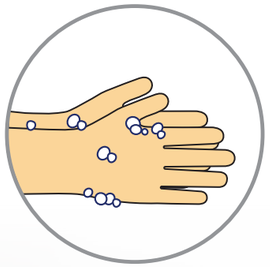

3 **Frottez vigoureusement le savon paume contre paume.**

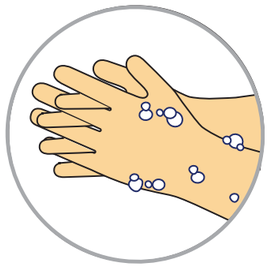

4 **Lavez le dos de chaque main avec la paume de l'autre main.**

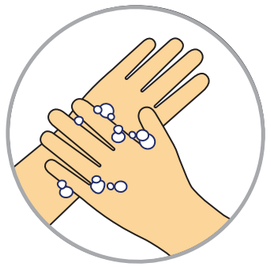

5 **Lavez vos poignets.**

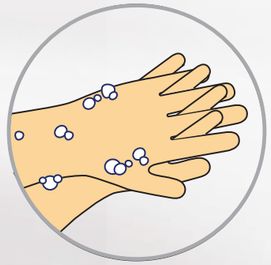

6 **Les espaces entre les doigts.**

7 **Les pouces.**

8 **Le bout des doigts.**

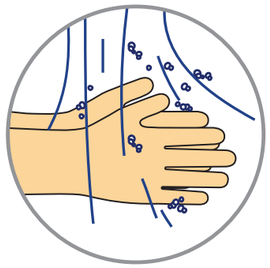

9 **Rincez toutes les surfaces des mains à l'eau courante.**

10 **Séchez les mains avec une serviette en papier en évitant de frotter, puis fermez le robinet à l'aide de la serviette.**

11 **Jetez la serviette à la poubelle.**

Comme le recommande les « Pratiques exemplaires pour l'hygiène des mains dans tous les établissements de soins de santé, 4e édition _ca/f
https://ipac-canada.org/photos/custom/pdf/IPAC_cleaninghands85x11French.pdf

www.scjp.com