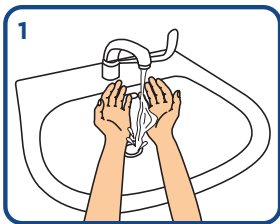


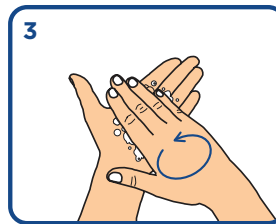
TECHNIQUE DE LAVAGE DES MAINS À L'EAU ET AU SAVON



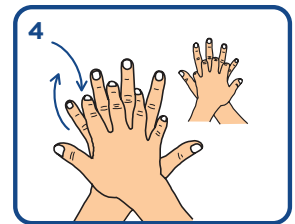
1
Mouiller les mains avec de l'eau.



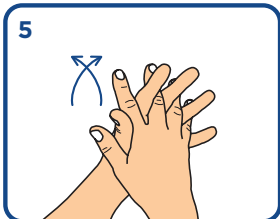
2
Appliquer suffisamment de savon pour couvrir toute la surface des mains.



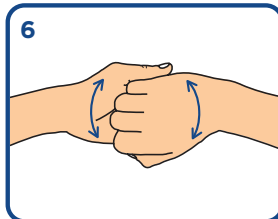
3
Frotter les paumes l'une contre l'autre.



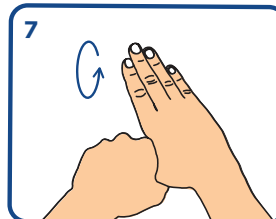
4
Frotter le dos de chaque main avec la paume de l'autre main en entrelaçant les doigts.



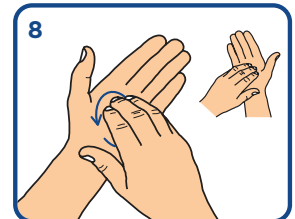
5
Frotter les paumes l'une contre l'autre en entrelaçant les doigts.



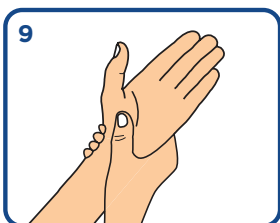
6
Frotter les doigts repliés dans la paume de l'autre main.



7
Frotter chaque pouce avec la main opposée dans un mouvement de rotation.



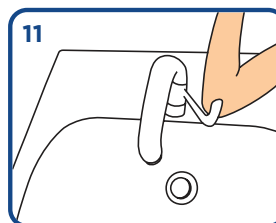
8
Frotter le bout des doigts dans le creux de la main opposée en un mouvement circulaire.



9
Frotter chaque poignet avec la main opposée.



10
Rincer les mains sous l'eau.



11
Utiliser le coude pour fermer les robinets (sinon, utiliser une serviette de papier pour ce faire).

Assécher les mains avec soin.